



INSTITUTO DE PREVIDÊNCIA DOS SERVIDORES DO MUNICÍPIO DE CARMO DO CAJURU
– PREVCARMO.

Relatório de Governança Corporativa Exercício de 2022

INSTITUTO DE PREVIDÊNCIA DOS SERVIDORES DO MUNICÍPIO DE CARMO DO CAJURU
– PREVCARMO.

1. INTRODUÇÃO

Este relatório foi elaborado com o objetivo de cumprir com as exigências do Ministério da Economia, Secretária de Previdência, para a obtenção da certificação no Programa de Certificação Pró-Gestão (Portaria MPS nº 185/2015, alterada pela Portaria MF nº 577/2017).

O referido programa visa incentivar aos RPPS as melhores práticas de gestão previdenciária. Como consequência desta finalidade, este relatório objetiva consolidar informações de interesse público, relativamente ao Instituto de Previdência dos Servidores do Município de Carmo do Cajuru - PREVCARMO.

2. DADOS DOS SEGURADOS, RECEITAS E DESPESAS:

Está disponibilizado, neste documento, o reporte da Diretoria de Benefícios com os fechamentos de 2021 das seguintes informações:

- Quantitativo de servidores aposentados:

Planos	2020	2021
Previdenciário	139	154

ANO	Quantitativo de Participantes							
	Ativos		Inativos		Pensionistas		Benefícios totais	
	Total	Var. %	Total	Var. %	Total	Var. %	Total	Var. %
2019	397		11		19		13	
2020	376	-5,29%	13	16,67%	20	5,26%	15	15,04%
2021	366	-2,66%	13	4,51%	20	0,00%	15	3,92%
2022	341	-6,83%	15	10,79%	22	10,00%	17	10,69%

- Quantitativo de servidores pensionistas:

Planos	2020	2021
Previdenciário	20	22

INSTITUTO DE PREVIDÊNCIA DOS SERVIDORES DO MUNICÍPIO DE CARMO DO CAJURU
– PREVCARMO.

- Resumo das folhas de pagamentos dos benefícios:

Planos	2020 em R\$	2021 em R\$
Previdenciário	R\$ 395.293,49	R\$ 416.728,00

A N O	Folha de salários e benefícios (R\$)							
	Ativos		Inativos		Pensionistas		Benefícios totais	
	Total	Var. %	Total	Var. %	Total	Var. %	Total	Var. %
2019	R\$ 831.300,02		R\$ 283.748,18		R\$ 28.111,40		R\$ 311.859,58	
2020	R\$ 898.177,68	8,04%	R\$ 359.448,86	26,68%	R\$ 35.844,63	27,51%	R\$ 395.293,49	26,75%
2021	R\$ 848.499,06	-5,53%	R\$ 382.199,72	6,33%	R\$ 34.528,28	-3,67%	R\$ 416.728,00	5,42%
2022	R\$ 821.466,54	-3,19%	R\$ 438.403,47	14,71%	R\$ 42.722,02	23,73%	R\$ 481.125,49	15,45%

- Valor médio do pagamento de benefícios:

Planos	2020 em R\$	2021 em R\$
Previdenciário	R\$ 2.583,62	R\$ 2.620,93

A N O	Salário e benefícios médios (R\$)							
	Ativos		Inativos		Pensionistas		Benefícios totais	
	Total	Var. %	Total	Var. %	Total	Var. %	Total	Var. %
2019	R\$ 2.093,95		R\$ 2.489,02		R\$ 1.479,55		R\$ 2.344,81	
2020	R\$ 2.388,77	14,08%	R\$ 2.702,62	8,58%	R\$ 1.792,23	21,13%	R\$ 2.583,62	10,18%

INSTITUTO DE PREVIDÊNCIA DOS SERVIDORES DO MUNICÍPIO DE CARMO DO CAJURU
– PREVCARMO.

20									
20	R\$ 2.318,30	- 2,95 %	R\$ 2.749,64	1,74 %	R \$ 1.726,41	- 3,67 %	R\$ 2.620,93	1,44 %	
21									
20	R\$ 2.408,99	3,91 %	R\$ 2.846,78	3,53 %	R \$ 1.941,91	12,48 %	R\$ 2.733,67	4,30 %	
22									

- Comparativo de Receitas e Despesas Executadas e Estimadas:

EXERCÍCIO 2021, DATA-BASE 31/12/2021

Data-Base	Receita estimada		Receita realizada		Realizada / estimada
	Plano Previdenciário	Variação	Plano Previdenciário	Variação	
dez/19	5.766.437,47		9.041.156,66		156,78 %
dez/20	7.721.620,26	33,91%	7.929.848,31	-12,29%	102,70%
dez/21	8.298.065,01	7,47%	5.719.285,63	-27,87%	68,92 %
Média	7.262.040,91		7.563.430,20		109,47 %

Ano	Projetadas	Executadas*	Resultado
2019	R\$ 5.766.437,47	R\$ 9.041.156,66	R\$ 3.274.719,19
2020	R\$ 7.721.620,26	R\$ 7.929.848,31	R\$ 208.228,05
2021	R\$ 8.298.065,01	R\$ 5.719.285,63	-R\$ 2.578.779,38
2022	R\$ 8.664.918,52	R\$ 1.444.066,79	Em andamento
Total	30.451.041,26	24.134.357,39	R\$ 904.167,86

INSTITUTO DE PREVIDÊNCIA DOS SERVIDORES DO MUNICÍPIO DE CARMO DO CAJURU
– PREVCARMO.

Receita Total			
Data-base	Estimada	Realizada	Realizada / estimada
dez/19	5.766.437,47	9.041.156,66	156,78 %
dez/20	7.721.620,26	7.929.848,31	102,70%
dez/21	8.298.065,01	5.719.285,63	68,92 %
Média	7.262.040,91	7.563.430,20	109,47 %

Data-base	Despesa estimada		Despesa realizada		Realizada / estimada
	Plano Previdenciário	Variação	Plano Previdenciário	Variação	
dez/19	2.885.552,64		4.114.822,69		142,60 %
dez/20	4.314.306,39	49,51 %	5.355.585,50	30,15 %	124,14%
dez/21	5.676.171,44	31,57 %	6.281.337,13	17,29%	110.66 %
Média	4.292.010,16		5.250.581,77		125,80 %

Ano	Projetadas	Executadas*	Resultado
2019	R\$ 2.885.552,64	R\$ 4.114.822,69	-R\$ 1.229.270,05
2020	R\$ 4.314.306,39	R\$ 5.355.585,50	-R\$ 1.041.279,11
2021	R\$ 5.676.171,44	R\$ 6.281.337,13	-R\$ 605.165,69
2022	R\$ 6.471.370,75	R\$ 1.204.988,70	Em andamento
Total	19.347.401,23	16.956.734,02	-R\$ 2.875.714,84

Despesas Totais			
Data-base	Estimada	Realizada	Realizada / estimada
dez/19	2.885.552,64	4.114.822,69	142,60 %
dez/20	4.314.306,39	5.355.585,50	124,14%
dez/21	5.676.171,44	6.281.337,13	110.66 %
Média	4.292.010,16	5.250.581,77	125,80 %

INSTITUTO DE PREVIDÊNCIA DOS SERVIDORES DO MUNICÍPIO DE CARMO DO CAJURU
– PREVCARMO.

Relativamente à evolução registrada no quadro de servidores ativos, aposentados e pensionistas, ao que se associam os respectivos valores totalizados de salários, proventos e as atuarialmente calculadas Provisões Matemáticas de Benefícios Concedidos (PMBC) e a Conceder (PMBaC), o plano de benefícios assim se desenvolveu:

PLANO PREVIDENCIÁRIO

PLANO PREVIDENCIÁRIO	Quantidade	Valor mensal do salário	Provisão Matemática
Dez/2019			
Fundo de Previdência		28.530.755,66	
Aposentados	114	283.748,18	38.158.507,14
Pensionista	19	28.111,40	3.679.938,25
Total Inativos	133	311.859,58	41.838.445,39
Total Ativos	397	831.300,02	34.786.875,93
Total Geral	530	1.143.159,60	76.625.321,32
Dez/2020			
Fundo de Previdência		30.719.261,92	
Aposentados	133	359.448,86	50.460.705,03
Pensionista	20	35.844,63	4.837.217,69
Total Inativos	153	395.293,49	55.297.922,72
Total Ativos	376	898.177,68	36.406.351,01
Total Geral	529	1.293.471,17	91.704.273,73
Dez/2021			
Fundo de Previdência		29.333.329,98	
Aposentados	139	382.199,72	56.258.784,29
Pensionista	20	34.528,28	5.030.921,02
Total Inativos	159	416.728,00	62.289.705,31
Total Ativos	366	848.499,06	43.080.139,81
Total Geral	525	1.265.227,06	104.369.845,12

PLANO PREVIDENCIÁRIO	Variação Fundo	Variação Qtde	Variação Salário	Provisão Matemática
Dez/2019 - Dez/2020				
Fundo de Previdência		7,67%		
Aposentados		16,66%	26,68%	32,24%
Pensionista		5,26%	27,51%	31,45%
Total Inativos		15,03%	26,75%	32,17%
Total Ativos		-5,29%	8,04%	4,65%
Total Geral		-0,19%	13,15%	19,68%
Dez/2020 - Dez/2021				

INSTITUTO DE PREVIDÊNCIA DOS SERVIDORES DO MUNICÍPIO DE CARMO DO CAJURU
– PREVCARMO.

Fundo de Previdência	-4,51%		
Aposentados	4,51%	6,33%	11,49%
Pensionista	0,00%	-3,67%	4,00%
Total Inativos	3,92%	5,42%	12,64%
Total Ativos	-2,66%	-5,53%	18,33%
Total Geral	-0,76%	-2,18%	13,81%

GESTÃO DOS INVESTIMENTOS

Em se tratando de gestão de investimentos, daremos foco as informações:

- ✓ descrição detalhada dos ativos;
- ✓ descrição detalhada dos investimentos;
- ✓ descrição detalhada das aplicações financeiras; e
- ✓ descrição detalhada do fluxo de entrada e saídas dos recursos.

Para tanto, destaca-se que a Política de Investimentos estabelece a estratégia para o cumprimento dos objetivos do Instituto de Previdência dos Servidores do Município de Carmo do Cajuru - PREVCARMO, considerando as perspectivas do cenário econômico. Estabelece ainda o plano de contingência, os parâmetros, as metodologias, os critérios, as modalidades e os limites legais e operacionais, buscando a mais adequada alocação dos ativos, à vista do perfil do passivo no curto, médio e longo prazo, atendendo aos requisitos da Resolução CMN nº 3.922/2010.

De pronto, extrai-se a estratégia elaborada na Política de Investimentos, em comparação com a carteira de investimentos do PREVCARMO em 2022, visando demonstrar o enquadramento da referida carteira em detrimento à estratégia traçada:

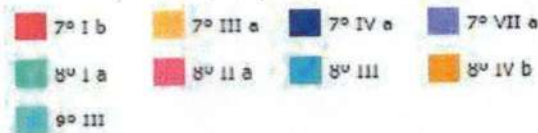
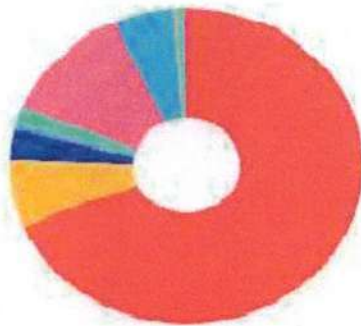
ENQUADRAMENTOS – DEZ/2021

Artigos - Renda Fixa	Resolução	Carteira \$	Carteira	Estratégia de Alocação - 2021			GAP Superior
				Inf	Alvo	Sup	
Artigo 7º, Inciso I, Alínea ' b '	100,00%	20.060.581,55	69,01%	11,38%	57,91%	80,00%	3.193.694,01
Artigo 7º, Inciso III, Alínea ' a '	60,00%	1.982.996,57	6,82%	0,00%	5,00%	10,00%	923.787,88
Artigo 7º, Inciso IV, Alínea ' a '	40,00%	877.101,30	3,02%	1,00%	10,24%	40,00%	10.750.036,48
Artigo 7º, Inciso VII, Alínea ' a '	5,00%	102.197,30	0,35%	0,00%	0,39%	5,00%	1.351.194,92
Total Renda Fixa	100,00%	23.022.876,72	79,20%	12,38%	73,54%	135,00%	

INSTITUTO DE PREVIDÊNCIA DOS SERVIDORES DO MUNICÍPIO DE CARMO DO CAJURU
– PREVCARMO.

Artigos - Renda Variável	Resolução	Carteira \$	Carteira	Estratégia de Alocação - 2021			GAP Superior
				Inf	Alvo	Sup	
Artigo 8º, Inciso I, Alínea 'a'	30,00%	552.247,07	1,90%	0,00%	1,87%	5,00%	901.145,15
Artigo 8º, Inciso II, Alínea 'a'	20,00%	3.611.340,41	12,42%	3,58%	17,04%	20,00%	2.202.226,48
Artigo 8º, Inciso III	10,00%	1.567.067,35	5,39%	1,00%	6,14%	10,00%	1.339.697,10
Artigo 8º, Inciso IV, Alínea 'b'	5,00%	68.240,00	0,23%	0,00%	0,55%	2,00%	513.116,89
Total Renda Variável	30,00%	5.798.914,83	19,95%	4,58%	25,60%	37,00%	

Artigos - Exterior	Resolução	Carteira \$	Carteira	Estratégia de Alocação - Limite - 2021			GAP Superior
				Inferior	Alvo	Superior	
Artigo 9º, Inciso II	10,00%	0,00	0,00%	0,00%	0,43%	5,00%	1.453.392,22
Artigo 9º, Inciso III	10,00%	246.052,90	0,85%	0,00%	0,43%	5,00%	1.207.339,32
Total Exterior	10,00%	246.052,90	0,85%	0,00%	0,86%	10,00%	



Como é possível notar, não há exposição do capital do Instituto de Previdência dos Servidores do Município de Carmo do Cajuru - PREVCARMO em fundos de investimentos que estão desenquadrados perante a Resolução CMN nº 3.922/2010.

Nos casos de desenquadramento advém das regras estabelecidas pelo regulamento do Fundo, em regulamento este publicado na CVM Web na data do dia 01 de dezembro de 2014, na qual permite uma concentração acima de 20% por emissor, o que vai de encontro com o que determina a Resolução CMN nº 3.922/2010, em seu art. 7º, § 3º, inciso II.

INSTITUTO DE PREVIDÊNCIA DOS SERVIDORES DO MUNICÍPIO DE CARMO DO CAJURU
– PREVCARMO.

CARTEIRA DE INVESTIMENTOS – 12/2021

Produto / Fundo	Resgate	Carência	Saldo	Particip. S/ Total	Cotistas	% S/ PL do Fundo	Enquadramento
BB ALOCAÇÃO ATIVA FIC RENDA FIXA PREVIDENCIÁRIO	D+3	Não há	1.286.223,45	4,42%	553	0,02%	Artigo 7º, Inciso I, Alínea 'b'
BB IDKA 2 TÍTULOS PÚBLICOS FI RENDA FIXA PREVIDEN...	D+1	Não há	1.132.945,00	3,90%	1.035	0,01%	Artigo 7º, Inciso I, Alínea 'b'
BB IMA-B 5+ TÍTULOS PÚBLICOS FI RENDA FIXA PREVI...	D+2	Não há	979.964,93	3,37%	256	0,10%	Artigo 7º, Inciso I, Alínea 'b'
BB IMA-B TÍTULOS PÚBLICOS FI RENDA FIXA PREVIDEN...	D+1	Não há	2.108.748,45	7,25%	636	0,03%	Artigo 7º, Inciso I, Alínea 'b'
BB IRF-M TÍTULOS PÚBLICOS FI RENDA FIXA PREVIDEN...	D+1	Não há	2.756.066,87	9,48%	540	0,06%	Artigo 7º, Inciso I, Alínea 'b'
CAIXA BRASIL GESTÃO ESTRATÉGICA FIC RENDA FIXA	D+0	Não há	3.057.143,81	10,52%	945	0,02%	Artigo 7º, Inciso I, Alínea 'b'
CAIXA BRASIL IDKA IPCA 2A TÍTULOS PÚBLICOS FI RE...	D+0	Não há	1.326.290,27	4,56%	1.060	0,01%	Artigo 7º, Inciso I, Alínea 'b'
CAIXA BRASIL IMA-B 5 TÍTULOS PÚBLICOS FI RENDA F...	D+0	Não há	2.570.788,75	8,84%	1.023	0,02%	Artigo 7º, Inciso I, Alínea 'b'
CAIXA BRASIL IMA-B 5+ TÍTULOS PÚBLICOS FI RENDA ...	D+0	Não há	2.016.705,74	6,94%	301	0,15%	Artigo 7º, Inciso I, Alínea 'b'
CAIXA BRASIL IMA-B TÍTULOS PÚBLICOS FI RENDA FIX...	D+0	Não há	1.268.851,91	4,37%	840	0,03%	Artigo 7º, Inciso I, Alínea 'b'
CAIXA BRASIL IRF-M 1 TÍTULOS PÚBLICOS FI RENDA F...	D+0	Não há	336.594,60	1,16%	1.241	0,01%	Artigo 7º, Inciso I, Alínea 'b'
CAIXA BRASIL IRF-M 1+ TÍTULOS PÚBLICOS FI RENDA ...	D+0	Não há	1.220.257,77	4,20%	258	0,10%	Artigo 7º, Inciso I, Alínea 'b'
CAIXA NOVO BRASIL FIC	D+0	Não há	1.982.996,57	6,82%	287	0,08%	Artigo 7º, Inciso



INSTITUTO DE PREVIDÊNCIA DOS SERVIDORES DO MUNICÍPIO DE CARMO DO CAJURU
– PREVCARMO.

Produto / Fundo	Resgate	Carência	Saldo	Particip. S/ Total	Cotistas	% S/ PL do Fundo	Enquadramento
RENDA FIXA REFERENCIADO IM...							III, Alínea 'a'
BB FLUXO FIC RENDA FIXA SIMPLES PREVIDENCIÁRIO	D+0	Não há	193.831,19	0,67%	803	0,01%	Artigo 7º, Inciso IV, Alínea 'a'
BRDESCO ALOCAÇÃO DINÂMICA FIC RENDA FIXA	D+4	Não há	683.270,11	2,35%	193	0,06%	Artigo 7º, Inciso IV, Alínea 'a'
PREMIUM FIDC SÊNIOR 1	Não se ...	Não se aplica	102.197,30	0,35%	98	0,13%	Artigo 7º, Inciso VII, Alínea 'a'
CAIXA BRASIL IBX-50 FI AÇÕES	D+4	Não há	552.247,07	1,90%	111	0,05%	Artigo 8º, Inciso I, Alínea 'a'
BB AÇÕES ALOCAÇÃO FI AÇÕES	D+4	Não há	838.941,38	2,89%	838	0,19%	Artigo 8º, Inciso II, Alínea 'a'
BB AÇÕES VALOR FIC AÇÕES	D+33	Não há	494.925,38	1,70%	2.580	0,05%	Artigo 8º, Inciso II, Alínea 'a'
BB DIVIDENDOS MIDCAPS FIC AÇÕES	D+4	Não há	290.558,67	1,00%	5.201	0,08%	Artigo 8º, Inciso II, Alínea 'a'
Produto / Fundo	Resgate	Carência	Saldo	Particip. S/ Total	Cotistas	% S/ PL do Fundo	Enquadramento
BB QUANTITATIVO FIC AÇÕES	D+3	Não há	386.759,27	1,33%	27.197	0,03%	Artigo 8º, Inciso II, Alínea 'a'
BB RETORNO TOTAL FIC AÇÕES	D+3	Não há	309.007,09	1,06%	52.320	0,02%	Artigo 8º, Inciso II, Alínea 'a'
CAIXA AÇÕES MULTIGESTOR FIC AÇÕES	D+25	Não há	308.052,17	1,06%	2.016	0,04%	Artigo 8º, Inciso II, Alínea 'a'
CAIXA CONSTRUÇÃO CIVIL FI AÇÕES	D+4	Não há	129.175,66	0,44%	9.941	0,05%	Artigo 8º, Inciso II, Alínea 'a'
CAIXA INFRAESTRUTURA FI AÇÕES	D+4	Não há	186.347,33	0,64%	5.354	0,06%	Artigo 8º, Inciso II, Alínea 'a'
CAIXA SMALL CAPS	D+4	Não há	667.573,46	2,30%	10.347	0,08%	Artigo 8º, Inciso



INSTITUTO DE PREVIDÊNCIA DOS SERVIDORES DO MUNICÍPIO DE CARMO DO CAJURU
– PREVCARMO.

Produto / Fundo	Resgate	Carência	Saldo	Particip. S/ Total	Cotistas	% S/ PL do Fundo	Enquadramento
ATIVO FIÇÕES							II, Alínea 'a'
BB FI MULTIMERCADO PREVIDENCIÁRIO LP	D+4	Não há	379.531,66	1,31%	199	0,12%	Artigo 8º, Inciso III
CAIXA ALOCAÇÃO MACRO FIC MULTIMERCADO LP	D+4	Não há	1.187.555,69	4,09%	13.421	0,03%	Artigo 8º, Inciso III
CAIXA RIO BRAVO FUNDO DE FUNDOS FII - CXRI11	Não se ...	Não se aplica	68.240,00	0,23%		0,05%	Artigo 8º, Inciso IV, Alínea 'b'
CAIXA INSTITUCIONAL FIÇÕES BDR NÍVEL I	D+4	Não há	246.052,90	0,85%	529	0,01%	Artigo 9º, Inciso III
Total para cálculo dos limites da Resolução			29.067.844,45				

Carteira consolidada de investimentos - base (Dezembro / 2021)

Ainda sobre a carteira de investimentos, destaca-se que em janeiro de 2021 o patrimônio líquido do Instituto de Previdência dos Servidores do Município de Carmo do Cajuru - PREVCARMO correspondia a R\$ 29.743.709,19.

Já em dezembro do mesmo ano, conforme se identifica na tabela acima, o patrimônio líquido de Instituto de Previdência dos Servidores do Município de Carmo do Cajuru - PREVCARMO chegou a R\$29.067.844,45.

Podemos ver uma desvalorização de R\$ 675.864,74, já que a receita foi menor que a despesa durante o ano de 2021 e ainda não batemos a meta de investimentos devido ao cenário econômico, principalmente em consequência dos impactos do corona vírus na economia mundial.

RETORNO E META ATUARIAL ACUMULADOS NO ANO DE 2021


INSTITUTO DE PREVIDÊNCIA DOS SERVIDORES DO MUNICÍPIO DE CARMO DO CAJURU
– PREVCARMO.

Mês	Saldo Anterior	Aplicações	Resgates	Saldo no Mês	Retorno (\$)	Retorno Acum (\$)	Retorno Mês (%)	Retorno Acum (%)	Meta Mês (%)	Meta Acum (%)	Gap Acum (%)	Var (%)
Janeiro	30.227.054,09	492.716,54	640.394,38	29.743.709,19	-335.667,06	-335.667,06	1,11 %	1,11 %	0,69 %	0,69 %	-160,90 %	3,41 %
Fevereiro	29.743.709,19	425.090,62	479.922,58	29.254.146,27	-434.730,96	-770.398,02	1,46 %	2,56 %	1,20 %	1,90 %	-134,62 %	3,23 %
Março	29.254.146,27	415.544,00	429.794,23	29.451.530,55	211.634,51	-558.763,51	0,72 %	1,85 %	1,35 %	3,27 %	-56,60 %	3,84 %
Abril	29.451.530,55	439.258,88	427.795,57	29.812.337,04	349.343,18	-209.420,33	1,19 %	0,69 %	0,80 %	4,10 %	-16,77 %	2,46 %
Maio	29.812.337,04	417.492,74	435.607,50	30.210.528,32	416.306,04	206.885,71	1,40 %	0,70 %	1,40 %	5,56 %	12,59 %	2,70 %
Junho	30.210.528,32	460.941,22	470.778,01	30.241.749,55	41.058,02	247.943,73	0,14 %	0,84 %	1,04 %	6,66 %	12,56 %	2,34 %
Julho	30.241.749,55	425.720,58	440.212,37	29.931.402,64	-295.855,12	-47.911,39	0,98 %	0,15 %	1,49 %	8,24 %	-1,82 %	2,76 %
Agosto	29.931.402,64	416.959,59	445.875,26	29.547.051,44	-355.435,53	-403.346,92	1,19 %	1,34 %	1,35 %	9,70 %	-13,77 %	3,32 %
Setembro	29.547.051,44	454.682,60	445.429,17	29.278.159,03	-278.145,84	-681.492,76	0,94 %	2,26 %	1,65 %	11,51 %	-19,68 %	3,20 %
Outubro	29.278.159,03	420.284,37	448.116,36	28.432.540,44	-817.786,60	-1.499.279,36	2,79 %	4,99 %	1,58 %	13,27 %	-37,63 %	4,21 %
Novembro	28.432.540,44	430.258,78	450.716,94	28.893.846,28	481.764,00	-1.017.515,36	1,69 %	3,38 %	1,26 %	14,70 %	-23,02 %	3,71 %
Dezembro	28.893.846,28	703.335,23	857.221,06	29.067.844,45	327.884,00	-689.631	1,13 %	2,29 %	1,22 %	16,10 %	-14,21 %	2,80 %

INSTITUTO DE PREVIDÊNCIA DOS SERVIDORES DO MUNICÍPIO DE CARMO DO CAJURU
– PREVCARMO.

Mês	Saldo Anterior	Aplicações	Resgates	Saldo no Mês	Retorno (\$)	Retorno Acum (\$)	Retorno Mês (%)	Retorno Acum (%)	Meta Mês (%)	Meta Acum (%)	Gap Acum (%)	Var (%)
						,36		%			%	7%

Investimentos x Meta de Rentabilidade



Nota-se que ao longo do exercício de 2021 a rentabilidade da carteira de Instituto de Previdência dos Servidores do Município de Carmo do Cajuru - PREVCARMO não conseguiu bater a meta estipulada, ficando bem abaixo da meta atuarial traçada de INPC + 5,41% a.a., em -2,29% de gap, cujo resultado foi de 16,10% a.a.

Os fluxos de entrada e saída para o exercício de 2021, correspondem o montante de R\$ 12.249.405,59, sendo:

- R\$5.897.949,85 em APLICAÇÕES;
- R\$6.351.455,74 em RESGATES.

3. ÓRGÃOS DE DELIBERAÇÃO E FISCALIZAÇÃO

4.1 Conselho Deliberativo

As atribuições vinculadas aos membros do Conselho Deliberativo estão especificamente detalhadas no Art. 74 da Lei Municipal Complementar 003/2002 e suas alterações e em seu Art. 75, está definido o formato com que as reuniões são organizadas, sendo que o Conselho Deliberativo se reunirá ordinariamente 01 vez por mês, no mínimo, e extraordinariamente sempre que se fizer necessário.

Durante o exercício fiscal de 2021 o Conselho Deliberativo realizou o seguinte Cronograma de Reuniões com a emissão de suas respectivas atas, disponibilizadas no site do PREVCARMO em www.prevcarmo.mg.gov.br, sendo possível visualizar as seguintes deliberações:

INSTITUTO DE PREVIDÊNCIA DOS SERVIDORES DO MUNICÍPIO DE CARMO DO CAJURU
– PREVCARMO.

4.1.1 Quadro de Reuniões

Data	Horário	Local	Nº Ata
17/02/2021	17 h 00 min	Na sede do PREVCARMO	165
14/04/2021	17 h 00 min	Auditório Dona Lucia Guimarães	166
19/05/2022	17 h 00 min	Na sede do PREVCARMO	167
16/05/2022	17 h 00 min	Na sede do PREVCARMO	168
21/07/2022	17 h 00 min	Na sede do PREVCARMO	169
18/08/2021	17 h 00 min	Na sede do PREVCARMO	170
15/09/2022	17 h 00 min	Na sede do PREVCARMO	171
27/10/2021	17 h 00 min	Na sede do PREVCARMO	172
18/11/2022	17 h 00 min	Na sede do PREVCARMO	173
16/12/2022	17 h 00 min	Na sede do PREVCARMO	174

4.2 Conselho Fiscal

As atribuições vinculadas aos membros do Conselho Fiscal estão especificamente detalhadas no Art. 76, da Lei Municipal Complementar 003/2002 e suas alterações e em seu Art. 77, está definido o formato com que as reuniões são organizadas, sendo que o Conselho Fiscal se reunirá ordinariamente 01 por mês, no mínimo, e extraordinariamente sempre que se fizer necessário, na sede do PREVCARMO.

Durante o exercício fiscal de 2021 o Conselho Fiscal realizou o seguinte Cronograma de Reuniões com suas respectivas atas, disponibilizadas no site do PREVCARMO em www.prevcarmo.mg.gov.br, sendo possível visualizar as seguintes deliberações:

4.2.1 Quadro de Reuniões

Data	Horário	Local	Nº Ata
18/02/2021	17 h 00 min	Na sede do PREVCARMO	165
14/04/2021	17 h 00 min	Auditório Dona Lucia Guimarães	166
20/05/2021	17 h 00 min	Na sede do PREVCARMO	167
17/06/2021	17 h 00 min	Na sede do PREVCARMO	168
22/07/2021	17 h 00 min	Na sede do PREVCARMO	169
19/08/2021	17 h 00 min	Na sede do PREVCARMO	170
16/09/2021	17 h 00 min	Na sede do PREVCARMO	171
27/10/2021	17 h 00 min	Na sede do PREVCARMO	172
18/11/2022	17 h 00 min	Na sede do PREVCARMO	173
16/12/2022	17 h 00 min	Na sede do PREVCARMO	174

4.3 Comitê de Investimentos

INSTITUTO DE PREVIDÊNCIA DOS SERVIDORES DO MUNICÍPIO DE CARMO DO CAJURU
– PREVCARMO.

As atribuições vinculadas aos membros do Comitê de Investimentos estão especificamente detalhadas no Art. 3º, da Lei Municipal nº 2.373/2012 e suas alterações e em seu Art. 2º está definido o formato com que as reuniões são organizadas, sendo que o Comitê de Investimentos se reunirá ordinariamente, trimestralmente, no mínimo, e, extraordinariamente, quando necessário, por convocação do Diretor Executivo ou por deliberação da maioria dos seus integrantes.

Durante o exercício fiscal de 2021 o Comitê de Investimentos realizou o seguinte Cronograma de Reuniões com suas respectivas atas, disponibilizadas no site de no site do PREVCARMO em www.prevcarmo.mg.gov.br, sendo possível visualizar as seguintes deliberações:

4.3.1 Quadro de Reuniões


Data	Horário	Local	Nº Ata
20/01/2021	17 h 00 min	Na sede do PREVCARMO	01/2021
30/03/2021	17 h 00 min	Na sede do PREVCARMO	02/2021
10/08/2021	17 h 00 min	Na sede do PREVCARMO	03/2021
28/09/2021	17 h 00 min	Na sede do PREVCARMO	04/2021
19/10/2021	17 h 00 min	Na sede do PREVCARMO	05/2021
16/11/2021	17 h 00 min	Na sede do PREVCARMO	06/2021


Alcione Alves Santos
Diretora Executiva

APROVAÇÃO:

CONSELHO ADMINISTRATIVO 21/09/2022:



Aline Costa Fernandes (Titular)
Alex Rabelo de Camargos (Suplente)



Flavia Regina Passos (Titular)
Marina Rabelo de Souza (Suplente)


Maria Ap. Barbosa de Camargos (Titular)
Kenya Dias Nogueira (Suplente)


Andresa da Silva Emiliano (Titular)

Erlida Aparecida Mano (Suplente)


Luiz Claudio Pereira (Titular)
Wilson Afonso Vilela (Suplente)


Maria Ap. Nogueira da Cunha (Titular)
Maria Cristina Gomes (Suplente)


Pedro Paulo Maciel Junior (Titular)



INSTITUTO DE PREVIDÊNCIA DOS SERVIDORES DO MUNICÍPIO DE CARMO DO CAJURU
– PREVCARMO.

Fabio Rodrigues Pereira (Suplente)

CONSELHO FISCAL 22/09/2022:

AUSENTE
Ana Cristina Rabelo G. Mansur (Titular)
Eloisa Helena Rabelo (Suplente)

Caetano
João Batista Caetano (Titular)
Rodrigo de Aguiar Caetano (Suplente)

Jorge Antonio Batista da Silva
Jorge Antonio Batista da Silva (Titular)
Márcia Helena Alves de Sousa (Suplente)

Gleice
Gleice de Oliveira Duarte (Titular)
Marcos Fonseca da Silva (Suplente)

Jordélia de Camargos
Jordélia Ribeiro de Camargos (Titular)
Maria Helena de Camargos (Suplente)

Romilda Alexandre Araujo Dutra
Romilda Alexandre Araujo Dutra (Titular)
Selma de Almeida (Suplente)

Milena Maria Camargos Caetano
Valeria Ferreira de Oliveira (Titular)
Milena Maria de C. Caetano (Suplente)